



Zpravodaj ¹ březen 2022

obce Žďár nad Orlicí



4. 3. 2022 zorganizovala naše škola masopustní průvod

Výběr z obsahu ...

Lyžařský výcvik



Předškoláci v ZŠ



Zprávy z MŠ





SLOVO STAROSTKY

Vážení spoluobčané,
jarní – první vydání zpravodaje tohoto roku bych chtěla zahájit optimisticky. Ne že by aktuální události k tomu dávaly zvláštní důvod, ale právě proto musíme hledat to hezké v běžných okamžicích dne, umět se radovat a těšit se.

Optimisticky nahlížím i na realizované akce - rekonstrukci nízkého napětí a rekonstrukci veřejného osvětlení v naší obci. V současné době je připravováno a bude schváleno zadání výběrového řízení na zhotovitele II. etapy rekonstrukce veřejného osvětlení (dodávku a práce spojené s instalací stožárů a svítidel). Optimisticky předpokládám, že by vše mělo být dokončeno v letošním roce a Žďár bude svítit v novém.

Další pro mě povzbuzující a optimistickou prací je příprava Letní slavnosti – 100 let od založení Tělovýchovné jednoty Sokol ve Žďáru nad Orlicí. Tuto významnou událost oslavíme v sobotu 2. července 2022. Je pro Vás plánován bohatý odpolední až pozdně večerní program. Do doby podepsání smluvních vztahů nechci ještě mnoho z programu prozrazovat, ale myslím, že se určitě můžete těšit, a to na program pro děti, vystoupení dechové hudby, známého a oblíbeného zpěváka, baviče, živé kapely a nebude chybět ani večerní diskotéka. Co už je smluvně stvrzeno a tedy mohu i prozradit je účast SIGI TEAMU neboli teamu fotbalisty Horsta Siegla, který je složen ze skvělých současných i minulých fotbalistů, herců a zpěváků. Tento team odehraje s naším mužstvem zápas a po jeho skončení je pro zájemce připravena autogramiáda. Optimisticky věřím, že vyjde i počasí a tento den si všichni náležitě užijeme.

Samozřejmě z pohledu obecního dění nás toho čeká daleko více, ale jak jsem slíbila - první jarní číslo chci věnovat optimistickým zprávám, ale i o těch dalších Vás budeme určitě průběžně informovat.

Krásné jaro .



Martina Benešová



INFORMACE Z VEŘEJNÝCH ZASEDÁNÍ ZASTUPITELSTVA OBCE

Výpis z usnesení z veřejného zasedání konaného dne 14. 12. 2021

- 16/1 Usnesení: ZO schvaluje schodkový rozpočet na rok 2022 v členění na paragrafy takto: v příjmech 7 780 000,- Kč, ve výdajích 15 640 000,- Kč a uhrazení schodku hospodaření ve výši 7 860 000,- Kč z výsledku hospodaření z minulých let.
- 16/2 Usnesení: ZO schvaluje střednědobý výhled rozpočtu obce pro rok 2023 - 2025.
- 16/3 Usnesení: ZO schvaluje rozpočet – plán nákladů a výnosů ZŠ a MŠ Žďár nad Orlicí na rok 2022.
- 16/4 Usnesení: ZO schvaluje střednědobý výhled rozpočtu ZŠ a MŠ Žďár nad Orlicí pro rok 2023 – 2025.
- 16/5 Usnesení: ZO bere na vědomí přednesená rozpočtová opatření 12/2021 v plném rozsahu provedená dne 3. 11. 2021.
- 16/6 Usnesení: ZO schvaluje přednesené zprávy kontrolního, finančního výboru obce.
- 16/7 Usnesení: ZO schvaluje veřejnoprávní smlouvu o poskytnutí dotace ve výši 100 000,- Kč z rozpočtu Obce Žďár nad Orlicí mezi poskytovatelem Obec Žďár nad Orlicí a příjemcem Tělovýchovnou jednotou Sokol Žďár nad Orlicí a pověřuje starostku obce k podpisu této smlouvy.
- 16/8 Usnesení: ZO schvaluje dar ve výši 7 000,- Kč a pověřuje starostku obce uzavřením darovací smlouvy mezi dárce Obec Žďár nad Orlicí a obdarovaným Sbor dobrovolných hasičů Žďár nad Orlicí.
- 16/9 Usnesení: ZO schvaluje dar ve výši 7 000,- Kč a pověřuje starostku obce uzavřením darovací smlouvy mezi dárce Obec Žďár nad Orlicí a obdarovaným Mošnův divadelní spolek Žďár nad Orlicí.



- 16/10 Usnesení: ZO schvaluje dar ve výši 5 000,- Kč a pověřuje starostku obce uzavřením darovací smlouvy mezi dárce Obec Žďár nad Orlicí a obdarovaným Myslivecký spolek Zelené háje Albrechtice nad Orlicí.
- 16/11 Usnesení: ZO schvaluje dar ve výši 2 000,- Kč a pověřuje starostku obce uzavřením darovací smlouvy mezi dárce Obec Žďár nad Orlicí a obdarovaným Oblastní charita Červený Kostelec.
- 16/12 Usnesení: ZO schvaluje uzavření Smlouvy o nájmu prostor sloužícího podnikání mezi pronajímatelem Obec Žďár nad Orlicí a nájemcem Veronika Bílková a pověřuje starostku obce k podpisu této smlouvy.
- 16/13 Usnesení: ZO schvaluje uzavření Smlouvy o nájmu movité věci mezi pronajímatelem Obec Žďár nad Orlicí a nájemcem Veronika Bílková a pověřuje starostku obce k podpisu této smlouvy.

VÍTE, ŽE ...



Ke dni 28.2.2022 měla obec 524 obyvatel.

Připomínáme, že dne 2. července 2022 se bude konat LETNÍ ŽDÁRSKÁ SLAVNOST spojená s oslavou 100 let založení TJ SOKOL Žďár nad Orlicí.

Změny v počtu obyvatel v roce 2021 v naší obci:

	Počet obyvatel
Stav k 1.1.2021	520
Odstěhovaní	13
Přistěhovaní	15
Zemřelí	3
Narození	4
Stav k 31.12.2021	523

Nárůst počtu obyvatel v naší obci v posledních letech:

	Počet obyvatel
Stav k 31.12. daného roku	
2013	478
2014	469
2015	475
2016	492
2017	506
2018	510
2019	512
2020	520
2021	523



MÍSTNÍ POPLATKY V ROCE 2022 V OBCI ŽĎÁR NAD ORLICÍ

Odpady:

Výše místního poplatku za provoz systému shromažďování, sběru, přepravy, třídění, využívání a odstraňování komunálních odpadů **byla v roce 2022 navýšena.**

- | | |
|--|----------|
| - částka za osobu, mající v obci trvalý pobyt | 600,- Kč |
| - děti do 6 let a osoby starší 75 let platí polovinu | 300,- Kč |
| - částka za objekt k rekreaci | 600,- Kč |

Psi:

- | | |
|------------------------------------|---------|
| - částka za 1 psa | 50,- Kč |
| - za druhého a každého dalšího psa | 75,- Kč |

POPLATKY JSOU SPLATNÉ DNE 30. DUBNA 2022.

1) Platbu lze provést od 1.1.2022 do 30.4.2022 bezhotovostním převodem na účet obce číslo 8229571/0100. Variabilní symbol uveďte takto:

Žďár nad Orlicí a Horní Žďár VS 1XXX + Vaše čp. nebo če.
(příklad: u čp.133 se uvede VS 1133)

osada Světlá VS 2XXX + Vaše čp. nebo če.

osada Chotiv VS 3XXX + Vaše čp.
VS 4XXX + Vaše če.

Do zprávy pro příjemce uveďte jméno plátce a počet osob, za který je poplatek hrazen, případně počet psů.

2) V hotovosti lze platbu uhradit do pokladny obecního úřadu od 1.3.2022 do 30.4.2022 a to v úřední hodiny:

Pondělí: 14.00 – 17.00

Středa: 14.00 – 17.00



ODEKO s.r.o.

517 21 Týniště nad Orlicí, Smetanova 395

Informuje

OBČANÉ NOVÉ VSI a ŽĎÁRU nad Orlicí

Dne 10. května 2022

proběhne sběr drobného chemického odpadu.

tj. baterie všeho druhu, oleje, plechovky od barev, zářivky a výbojky, kyseliny a zásady, barv ředidla, hadry na čištění, teploměry, kosmetika, pesticidy, fotochemikálie, léky, lepidla kovové nádoby se zbytky škodlivin, monočlánky.

Sběr bude proveden na těchto stanovištích:

POŘADÍ	MÍSTO	ČAS
č.6	Nová Ves – u prodejny	16.15 - 16.25
č.7	Nová Ves - Kvartýr	16.30 - 16.40
č.8	Horní Žďár – u kontejnerů na tříděný odpad	16.45 - 16.55
č.9	Žďár nad Orlicí – před Hospodou pod Kaštany	17.00 - 17.10
č.10	Světlá - na návsi	17.15 - 17.25
č.11	Chotiv - uprostřed osady	17.30 - 17.40

Současně se sběrem drobného chemického odpadu bude proveden **sběr starých televizorů, rozhlasových přijímačů, lednic, bojlerů a drobného elektroodpadu. K bezplatnému zpětnému odběru musí být tato technika kompletní. Za nekompletní zařízení bude vybírán poplatek!**

Veškeré odpady je nutné předávat osobně!!

Informace poskytnou
pracovníci obecního
(městského) úřadu
tel. 494 371 516

Sběr a zneškodnění zajišťuje
ODEKO s.r.o. Týniště nad Orlicí
tel: 494 371 003



Úřad práce ČR



Úřad práce ČR a jeho pomoc při finanční tísní spojené s růstem cen energií

Patříte mezi ty, kterým výrazně vzrostly výdaje spojené s chodem domácnosti a nemáte dostatek prostředků na jejich placení? Požádejte Úřad práce ČR o pomoc.

Může Vám pomoci s náklady na bydlení, a to prostřednictvím těchto dávek:

Příspěvek na bydlení

Primární pomoc státu určená těm, kteří mají kvůli nízkým příjmům potíže s úhradou nákladů na bydlení. Nárok na příspěvek na bydlení má vlastník, nájemce nebo podnájemce bytu či domu, jestliže 30 % (v Praze 35 %) příjmů nestačí na zaplacení nájmu a nákladů souvisejících s bydlením.

Pro rok 2022 má nárok na příspěvek na bydlení také vlastník stavby pro individuální či rodinnou rekreaci, který ji užívá k trvalému bydlení.

Více informací naleznete na www.uradprace.cz/web/cz/prispevek-na-bydleni1.



Doplatek na bydlení

Tato dávka pomoci v hmotné nouzi pomáhá tehdy, když příjmy rodiny či jednotlivce nestačí ani po přiznání příspěvku na bydlení na úhradu odůvodněných nákladů souvisejících s bydlením (tj. nájem, služby spojené s bydlením a náklady za dodávky energií). Výše doplatku na bydlení ÚP ČR stanoví tak, aby domácnosti po zaplacení odůvodněných nákladů na bydlení zůstala částka na živobytí.

Více informací naleznete na www.uradprace.cz/web/cz/doplatek-na-bydleni.



Mimořádná okamžitá pomoc

Prostřednictvím mimořádné okamžité pomoci Vám může být poskytnuta pomoc v situacích nepříznivého a mimořádného charakteru, kdy je potřeba poskytnout ji bezprostředně. Například se může jednat o situace spojené s finančními problémy v důsledku úhrady nedoplatku za vyúčtované energie.

Více informací naleznete na www.uradprace.cz/web/cz/mimoradna-okamzita-pomoc.



Komplexní informace jsou k dispozici na www.uradprace.cz/web/cz/-s-rustem-cen-za-energie-muze-pomoci-up--1.



Pokud potřebujete pomoc s vyplněním žádosti o nepojistné sociální dávky, obraťte se na Call centrum ÚP ČR na tel. číslo.: 800 77 99 00 (bezplatná linka) nebo na callcentrum@uradprace.cz. Vyplněné žádosti můžete podat elektronicky (přes Identitu občana, datovou schránkou nebo s uznávaným elektronickým podpisem), zaslat poštou či doručit osobně na příslušné kontaktní pracoviště ÚP ČR.

Máte-li dotazy vztahující se k dávkové pomoci v souvislosti se zvýšenými cenami energií, obraťte se na zaměstnance Úřadu práce ČR osobně na nejbližším kontaktním pracovišti v místě vašeho bydliště nebo volejte na speciální linku: 950 180 070.

www.uradprace.cz



POZNEJME NAŠE OBČANY...

Nejen o arboristice jsme si povídali s JINDROU PRAŽÁKEM, který již řadu let ošetřuje stromy v naší obci. Neboť jsem vám chtěla tento zajímavý obor přiblížit, vypravila jsem se k sousedům na kus řeči. O tento hezký rozhovor se s vámi ráda podělím. Než se do toho pustíme, zde je definice z wikipedie:


***Arborista** je odborník v oboru péče o dřeviny rostoucí mimo les, vyhledávaný zejména pro speciální zásahy na dřevinách. Pro práci arboristy jsou vzhledem k rozmanitosti zásahů nezbytné znalosti z dendrologie, fytopatologie, fyziologie, mechaniky a pedologie. Dále je nutná znalost příslušné legislativy, bezpečnosti práce a správního řádu. Typickou náplní práce je provádění pěstebních a stabilizačních opatření (odborný řez, instalace vázání korun apod.), rizikové kácení, ale také výsadba dřevin, ochrana stromů při stavební činnosti nebo hodnocení stavu jednotlivých stromů.*

Jindro, ty nejsi Pražák pouze jménem, že?

No jasně, jsem Pražák od přírody :-). V Praze jsem žil do svých 34 let. Bydleli jsme na Královských Vinohradech, v nádherné lokalitě, která byla 15 minut pěšky od Václavského náměstí a opačným směrem byly parky, kde jsme jezdili na koloběžkách a lezli po stromech. V roce 2008 jsme koupili chalupu na Horním Žďáru. Nějaký čas jsme ji užívali rekreačně. V roce 2015 jsme se nastěhovali natrvalo.

Co máš vlastně za školu?

„Chceš vědět všechny školy, které jsem zkusil udělat?“ odpovídá Jindra pobaveně. Po základce jsem šel na gympl se zaměřením na matematiku. Prolezl jsem gympl a přemýšlel jsem co dělat za vejšku, abych toho





nemusel moc dělat. :-) Vybral jsem si učitelství, obor matematika – tělesná výchova. Dostal jsem se na FTVS (Fakulta tělesné výchovy a sportu) v kombinaci s Matfyzem (Matematicko – fyzikální fakulta). Tam jsem vydržel přesně rok. Já jsem si totiž naivně myslel, že pokud to mám v hlavě srovnané, že matematika bude dobrá, že se nebudu muset učit. Na Matfyzu mě vyvedli z omylu, neboť ta matematika, která se učí tam, je „trošičku“ jiná než na těch školách předtím. Nicméně, než mě stihli vyhodit, tak stihli otevřít nový obor na FTVS: tělesná výchova – psychologie, do kterého jsem se přihlásil. Tam jsem vydržel asi 7 let a dostal jsem se do čtvrtáku. Jelikož jsem v tom už uměl chodit, udržel jsem se tam dlouho, ale nedodělal jsem to. Takže jsem takový poloviční tělocvikář. Poté co mě vyhodili, jsem nastoupil na rok a půl na civilní službu v Českém horolezeckém svazu.

A co jsi dělal pak?

Pak jsem se živil vším možným – jako instruktor na outdoorových kurzech pro firmy, instruktor na kurzech lezení na stěnách a skalách, trenér volejbalu, stavěl jsem lezecké stěny, a pak jsem zakotvil na pár let jako tajemník Českého horolezeckého svazu. No, a když jsem se odstěhoval v roce 2007 do Hradce za svou bývalou ženou, zjistil jsem, že tu jednak není žádný horolezecký svaz, co by potřeboval tajemníka, a že se mi vlastně ani nechce sedět v kanceláři.

A tak ses stal arboristou?

„Na mě to zbylo,“ směje se Jindra. Přemýšlel jsem, co bych tu tak mohl dělat. Protože kolem Hradce je spousta lesů, tak jsem si říkal, že se naučím pořádně pracovat s pilou a půjdu kácet stromy, že je to taková poctivá práce. Tak jsem si udělal kurz na pilu a začal jsem hledat práci s pilou, ale zjistil jsem, že k sobě budu potřebovat traktoristu, ale nikoho jsem tady neznal. Obvolal jsem pár lesních družstev a hajných, avšak bez výsledku. A tak jsem si řekl, že se nedá nic dělat, že budu dělat rizikové kácení, protože jsem dřív lezl po skalách a po stromech a nebál jsem se výšek. Zkrátka, že budu kácet mimo les tam, kam se lesákům nechtělo. Začal jsem tedy nabízet rizikové kácení, ale přišel jsem na to, že mnohdy není potřeba ty stromy rovnou kácet, že se dají nějaký čas ošetřovat, a že to samotné ošetřování je zajímavá práce. Tak jsem to zkusil a začal jsem se v tom vzdělávat, protože jsem o tom nevěděl vůbec nic.




Takže sis vlastně veškeré potřebné vzdělání dodělával za pochodu?

Já jsem si všechno dodělával. Začal jsem ve 34 letech úplně načisto v oboru, o kterém jsem nevěděl vůbec nic a do kterého jsem se propracoval postupně. Ani jsem to dělat nechtěl. V té době, kdy jsem začínal, jsem ani nevěděl, že je nějaká arboristika, že jsou certifikáty a školení spojené s tímto oborem. Pomalu jsem se k tomu dostával, potkával jsem lidi, kteří mě navedli, od kterých jsem se učil, ale úplný ten začátek jsem si protloukal vlastní hubou. A někdy úplně zbytečně. Ztratil jsem spoustu času, možná tři, čtyři roky tím, že jsem si to vše snažil zařídit sám místo toho, abych si našel pomoc.

Co máš na práci arboristy rád?

Ta práce je zajímavá tím, že umí být velmi pestrá. Každý strom je jiný. Nejvíc mě baví situace, kdy to není o tom, tady udělám klín, tady to říznu zezadu a ono to spadne na zem, ale situace, kdy musím přemýšlet o tom, kterou větev odřezat první, jak si tu práci zjednodušit, kam to přivázat, za co zatahnout, kde to říznout. Nejzajímavější práce, které jsem dělal, byly po orkánu Herwart na Olšanských hřbitovech. Tam bylo tehdy poničeno kolem 500 stromů, ale bylo to často o tom, že strom se rozlomil na půlku, půlka zůstala stát, druhá půlka si lehla do jiného stromu a pod tím byly vzácné hroby.





A oni ti řeknou: „Ten náhrobek vítr nesfouknul a nezničil a teď je na vás, abyste ty stromy rozebrali, a to co teď rozbijete bude škoda, kterou jste způsobili vy. Takže to půjde z vaší pojistky nebo ji uhradíte vy.“

Ty tam tak stojíš a odhaduješ: „Dobře, tak tento kus stromu váží tak tři tuny, není přesně jistý na čem visí,“ a ty ho musíš do něčeho přivázat a nějak ho uříznout, spustit a rozebrat, aby se nezničilo to, co je pod tím. To je fakt zábava. To je ta elementární fyzika – páky a kladky s velkýma hmotama, s nejasným zadáním v místech, kam mnohdy nedojedeš s jeřábem či plošinou. A tobě nezbyvá nic jiného než to nějak vymyslet a udělat.

A ty pracuješ sám?

Tyhle práce nemůže člověk dělat samotný. Některé práce můžeš udělat sám, ale z hlediska bezpečnosti práce tam musí být dva vyškolení pro práci ve výškách, aby se mohli navzájem zachránit. A když pracuješ s motorovou pilou, tak je v bezpečnostních normách definováno, že nesmí být takzvaný osamocený pracovník.

Jaký je nejstarší strom, o který se staráš?

Je to Předslavská lípa v Horce u Staré Paky. Je to památný strom a je odhadem 670 let starý. Je to teď už dutá skořepina kmene, z něhož vyrůstají výmladky. Ten dutý kmen má obvod skoro 7 metrů. Kolem dutiny je zbytková stěna, která má tloušťku 10–15 cm a je rozlomená na dvě části. Cílem toho řezu je zmenšovat horní korunu, aby se ten kmen úplně nerozpadl.

Jaké jsou těžkosti tvé profese?

Stává se, že v rámci např. veřejných zakázek děláš zásahy, které jsou neúčelné, že to těm stromům nepomůže a že někdy by bylo lepší stromy pokácet a vysadit nové. A vlastně tvůj odborný a profesní pohled na ten strom je jiný než pohled projektanta. A zde vzniká konflikt a řešení bývá složité. Nejkomplikovanější je vysvětlit lidem, že mnohdy ten řez, který po arboristovi požadují, není z hlediska toho stromu správný, že občas není potřeba dělat vůbec nic. Arborista není člověk, kterému řekneš: „Potřebuji uříznout támhleto větev,“ a on ji uřízne. Tak se s lidmi občas nedohodnu, protože nechci ničit strom bez zjevného důvodu. Myslím si, že spousta těch stromů by si chtělo žít ten svůj život a nechce, aby se do nich sahalo.



Jak vidíš svou kariéru výhledově?

Samozřejmě si nedělám iluze, že budu do pětasedmdesáti lézt po stromech. Čas od času dělám školení – školím záchranu a první pomoc, občas dělám kurzy bezpečnosti práce. Firma, pro kterou hodně pracuji, je velmi progresivní a zabývá se různými přístrojovými technologiemi, protože věda se rychle dostává i do tohoto oboru. Takže pracuji s tomografem, což je přístroj, který dokáže pomocí sond rozmístěných na kmenech pod kůrou určit, zda je ve stromě dutina a tím nedestruktivně zjistit jaký je rozsah poškození stromu. Teď to vypadá, že se budou pořizovat tahové zkoušky, což je další stupeň přístrojových testů. Ty testy spočívají v tom, že se na stromě ve výšce 8-10 metrů ukotví lano a za to lano se tahá vypočítanou silou – kolem tří tun. Na stromě se umístí několik sond, které měří, jak strom reaguje na zatížení – jestli se kroutí, jestli se vlákna protahují, jestli se mění úhel kmene a z toho lze předpovědět, zda během silného větru strom selže zlomením či vývratem. A tento druh prací je možno dělat ze země či z plošiny.

Jak pak s odstupem vnímali tuto kariéru tvoji rodiče?

Já mám strašně tolerantní rodiče. Až tak tolerantní, že si myslím, že to bylo špatně. Jindra pak s humorem dodává: „Kdyby mě řezali, když jsem byl mladej, mohl jsem teď být ekonom nebo matematik.“ :-)

Velmi zajímavé je to, že jsem se profesí i místem vrátil k původu rodu Pražáků. Můj táta dostal k 65tým narozeninám rodokmen našeho rodu po meči. Nejstarší Pražák, kterého dohledali, byl Daniel Pražák z Kostelce nad Orlicí, což je vlastně za kopcem. A můj prapradědeček byl zámecký zahradník v Chroustovicích na zámku, kde měl na starosti jak zahradu, tak i celý park a tudíž i stromy.

Když se podíváš na svou kariéru arboristy, jsi za tu cestu rád? Našel ses v tom?

Jo, je to dobrý. Pochopitelně jsou chvíle, kdy si říkám, že zrovna dneska bych na strom nelezl, ale určitě převažují ty světlé body.

Jindrovi za tento rozhovor moc děkuji. Z jeho příběhu je vidět, že když se člověk otevře novým možnostem a vydá se po neprozkoumaných cestách, život ho dovede k jeho poslání. Poslání, které Jindra vykonává s láskou a v prvé řadě v zájmu o stromy samotné, což zaslouží náš obdiv.

Mgr. Miluše Wiebkin



ZPRÁVIČKY ZE ŠKOLY

Zimní olympiáda ve školní družině

Pro všechny je jistě známo, že se v únoru uskutečnily zimní olympijské hry v čínském Pekingu. A proč si něco takového nedopřát i v českém Žďáru nad Orlicí, a to v naší základní škole? Vzhledem k tomu, že nám paní Zima nedopřála sněhovou nadílku, udělali jsme si ZOH trochu netradičně, a to v naší tělocvičně. Před samotným začátkem sportování jsme se s dětmi podívali na slavnostní zahájení ZOH 2022, které sledovaly s velký nadšením a očekáváním, co nás vlastně bude čekat. Následovalo rozdělení do 3 družstev, kde se společně domluvili na vzhledu své vlajky a tu pak výtvarně ztvárnili. Každý na vlajku namaloval to, co má rád a vymysleli si pro svou skupinu jméno. Žáci 4.ročníku nám na internetu zjistili, v jakých disciplínách se na ZOH soutěží a o každém sportu jsme si něco řekli, protože ne všichni věděli, co si pod daným názvem představit. Seznámili jsme se se symboly, významem olympijských kruhů a poslechli si olympijskou hymnu. Poté už mohlo začít samotné sportovní zápolení. Netradiční však muselo být i vybavení pro dané sporty, tak si každý vyrobil své lyže z kartónu. Na každé odpoledne jsme si naplánovali jednu sportovní disciplínu, aby nedošlo k přetížení našich vrcholových sportovců. Slalom na lyžích byl „brnkačka“, trochu těžší byl biatlon (závod na běžkách a střelba na terč), ale nejtěžší byly jistě pro všechny boby (tahání spoluhráče sedícího na koberečku na laně). Všichni závodníci se do her zapojili s velkou vervou a nadšením. Časy byly poctivě změřeny a výsledky vyvěšeny. Společně jsme si udělali slavnostní vyhlášení a všichni zúčastnění sportovci si zasloužili za své sportovní výkony a snahu diplom a odměnu.

Bc. Pavlína Kotková (učitelka, vychovatelka ZŠ)






Lyžařský výcvik

V naší krajině jsme si sněh příliš užít nemohli, tak jsme se všichni těšili na lyžařský výcvik, který se uskutečnil v týdnu 14.2-18.2.2022.

Jedná se o 5 denní výjezdový lyžařský kurz ve Skiareálu Olešnice v Orlických horách. Po dopoledním vyučování jsme se autobusem dopravili na místo, kde na žáky čekali instruktoři, kteří se jim plně věnovali na svahu. Možnost zapůjčení lyží a helmy využili téměř všichni žáci. Děti byly rozděleny do 3 družstev dle zdatnosti v lyžování. 1. družstvo začínalo seznamováním se s lyžemi a jízdou na nekonečném laně. Ostatní už byli zkušenější, a tak mohli začít rovnou „na pomě“. V průběhu týdne se však i ti méně zkušenější tak zdokonalili, že mohli vyjet nahoru na kotvě a užít si tak celý svah i s krásným výhledem na krajinu. I když odjížděli žáci z hor každý den unaveni, tak vždy příjemně a s nadšením a těšením se na další den, který je čekal. Poslední den proběhl v duchu malých závodů, slavnostního vyhodnocení závodů i celého kurzu a předání Soptíkova vysvědčení a drobné odměny.



Bc. Pavlína Kotková (učitelka, vychovatelka ZŠ)





Den bezpečnějšího internetu

Dne 8.2.2022 byl realizován Den bezpečnějšího internetu. V rámci prevence se zapojil 3. a 4. ročník naší školy. Cílem tohoto dne je propagovat bezpečné a pozitivní využívání digitálních technologií, zejména u dětí a mladých lidí. Koordinátorem tohoto dne pro naši republiku je národní Safer Internet Centrum.

Žáci za podpory projektu Nadace 02 - Chytrá škola si vyzkoušeli pomocí testů a kvízů, jak správně využívat technologie a být přitom v bezpečí ve virtuálním světě. Naši školu podpořila i Česká spořitelna, Týniště nad Orlicí. Velkou pozornost jsme věnovali "Kyberšikaně". Podrobně jsme probrali, co to je kyberšikana, jak se jí bránit a jak se chránit před ní. Toto téma žáky velmi zajímalo a postupně se budeme i další problematice věnovat při hodinách informatiky.

Lucie Burešová

Týden zdravých svačinek

S tímto nápadem přišli žáci 4.ročníku, konkrétně Andělka Bednářová, která na komunitním kruhu dětem řekla, o co se jedná, povídali jsme si o zdravých potravinách, zkoukli dvě kuchařky pro děti s nápady jak na to. Od úterý si děti nosí z domova ke svaččině samé zdravé věci...





Předškoláci na návštěvě ve škole

Každé březnové úterý navštíví žáky 1. a 2. ročníku naši předškoláci, aby se nejen podívali, co všechno se prvňáčci už naučili, ale aby se s námi zapojili i do aktivit během hodin matematiky a českého jazyka. Při první návštěvě si společně vyzkoušeli běhací diktát, naučili se básničku o šaškovi, zacvičili si a poslechli si čtení ze slabikáře.

Těšíme se na ně 20.4.2022, kdy proběhne zápis do 1. ročníku.



Plán dalších akcí:


- 18.3. tematický den Cukry
- od 23.3. kurz plavání
- 8.4. beseda s Policií ČR
- 13.4. kurz finanční gramotnosti pro 1.-4.ročník
- 20.4. zápis do 1. ročníku
- 22.4. Den Země
- 3.5. den otevřených dveří v MŠ s ochutnávkou zdravých svačinek
- 10.5. zápis do MŠ
- 20.5. projektový den – Barvy světa
- 28.5. společný školní výlet
- 2.6. Den dětí – karneval v MŠ, divadlo ZŠ a MŠ
- 23.6. zahradní slavnost

Mgr. Hedvika Hloupá



Beseda o školní zralosti a canisterapie v MŠ a ZŠ

V prvním březnovém týdnu proběhla v mateřské škole beseda školní psycholožky s rodiči týkající se školní zralosti a zápisu do školy. Rodiče předškoláků také měli



možnost si prohlédnout zázemí základní školy, jejich dotazy pak zodpověděla paní ředitelka.

Ve čtvrtek 3.3. pak po delší době školu opět navštívili psi – Angee (Andulka) a Blackberry (Beruška). Děti je již znají, na návštěvu se tak těšily. Vzhledem k aktuálnímu tématu v mateřské škole pak byly aktivity mimo jiné zaměřeny i na poznávání tvarů,

jemnou a hrubou motoriku a na představivost. Děti se tak například snažily trefit piškoty do čtverců, kruhů, skládaly obrázky s psí tematikou apod. Školáci už měli úkoly o něco těžší – hledali podobné tvary ve svém okolí, tvořili obdélníky a čtverce z dostupných předmětů či pamlsků apod. Jako vždy si všichni společně strávený čas užili a těší se na společné květnové setkání.

Mgr. Jitka Kamenická





ZPRÁVY Z MATEŘSKÉ ŠKOLY

Lednové aktivity byly spojené se sněhem. Sněhu příliš nenapadlo, přesto se nám podařilo postavit barevné sněhuláky na hřišti. Nezapomněli jsme ani na ptáčky a zvířátka v lese. Nachystaná semínka slunečnice, prosa, máku a pšenice jsme sypali do nových krmítek na školní zahradě. Zkrátka nepřišla ani lesní zvířátka. Děti donesené tvrdé pečivo, jablka, mrkve a kukuřice jim v zimním čase jistě chutnalo. Mrazivý den nás přímo vyzýval ke hraní. Do školky jsme si pozvali naše babičky a dědečky, aby se svými vnoučaty strávili jedno odpoledne. Děti nadšeně předvedly hračky, stavebnice, modelování, tvoření z papíru, práci na interaktivní tabuli nebo s robotickou včelkou. Odpoledne bylo pro všechny velmi příjemné.

V únoru nás čekalo hned několik akcí. Předškoláci měli možnost zdokonalit se v lyžování na lyžařském kurzu v Olešnici v Orlických horách.

Další akcí byla masopustní dílna pro rodič a děti. Společně tvořili veselé členky a obrázky zvířátek, která si vezmou na masopustní průvod obcí.

I když byla venku zima, u nás ve školce bylo teplo. Cestovali jsme totiž až na Nový Zéland. Nápadité divadlo pro děti plné vyprávění, obrázků, písniček a zvířátek se velmi líbilo. Už nyní čekáme na další pokračování.

Poslední únorovou akcí byla pěvecká soutěž Naši slavičci. Do soutěže se zapojily všechny děti. Přes počáteční ostych se soutěž povedla. Všichni účinkující byli odměněni za své výkony velkým potleskem.

První týden v březnu prošel obcí masopustní průvod. Mohli jste slyšet zpěv a veselá říkadla, a hlavně vidět barevné maškary. Moc jsme si to všichni užili.



Za mateřskou školu I. Brandejsová





MASOPUST



trochu „zdravější“ variantu koblížků. Všechny děti se pilně připravovaly na masopustní průvod vesnicí, který se uskutečnil v pátek 4.3. Děti si přichystaly nebo vyrobily masky dle svého přání. Všechny děti byly z průvodu nadšené a byly rády za pohoštění, kterého se u navštívených dočkaly.

Bc. Pavlína Kotková (vychovatelka, učitelka ZŠ)





PROJEKT MAP II KOSTELECKO KONČÍ...

Projekt MAP II Kostecko se blíží ke svému konci, proto nám dovolte malé ohlédnutí. Do projektu se zapojilo celkem 23 mateřských, základních a základních uměleckých škol od Doudleb nad Orlicí po Černilov. Všem zapojeným školám patří velký dík – ředitelům za perfektní osobní přístup a komunikaci, pedagogům za nasazení a vytrvalost, žákům a dětem za nadšení a radost, rodičům za trpělivost a podporu a úplně všem za chuť se dále vzdělávat i v této nelehké době, která významnou část projektu poznamenala.



Všechny zapojené jsme se snažili podpořit nejrůznějšími cestami. Mezi řediteli i pedagogy byly velmi žádané kurzy, které jsme pořádali ve spolupráci s Akademií Libchavy. Za dobu trvání projektu jimi prošly desítky pedagogických pracovníků zapojených škol. Pedagogové i ředitelé je pokládají za velký přínos ve své pedagogické profesi. Za dobu trvání projektu využilo 5 škol supervizní a 6 škol mentorskou podporu. Tento typ aktivity pomáhal kolektivům se vzájemně podporovat, vnímat se, pomáhat si, zlepšit komunikaci a práci v týmu. 4 školy využily také podporu psychologů, která jim umožnila lépe pochopit chování dětí a žáků v této nelehké pandemické době. Velmi oblíbenou byla i podpora IT odborníka, znalost informačních technologií se v době distanční výuky stala



nezbytnou součástí fungování škol. K podpoření demokratických hodnot přispěla Setkání žákovských parlamentů, kterých se účastnilo 6 škol. Pokračování této aktivity však bohužel zastavila pandemie covidu-19.

Pedagogičtí pracovníci všech zapojených škol také měli možnost využít nabízených jednorázových vzdělávacích aktivit, díky nimž si měli možnost posílit znalosti v nejrůznějších oblastech pedagogické praxe. K uskutečnění některých aktivit velkou měrou přispěli členové pracovních skupin, které byly nedílnou součástí projektu MAP Kostelecko. Diskutovalo se na nich velké množství témat a vzešel z nich také nápad na dlouhodobé zapůjčení metodických pomůcek. Této výzvy využilo 17 škol, které na základě aktivního využívání didaktických pomůcek při výuce a práci s dětmi a žáky následně sepsali nespočet metodických materiálů plných praktických rad a nápadů na využití.

Za dobu trvání projektu s námi ředitelé vyjeli na dvě exkurze. Nejprve do Finska, což je země, jehož systém školství se považuje za jeden z nejlepších na světě. Na univerzitě v Tampere jim nejprve systém finského školství a jeho vybudování popsali. V městečku Kangasala pak měli ředitelé možnost nahlédnout přímo do výuky mateřské i základní školy, pohovořit s pedagogy i ředitelem školy. Ve Finsku vyznávají hodnoty jako spolupráce, spravedlnost, profesionalita a důvěra. Pedagogové jsou zde respektovanými osobnostmi. Druhou exkurzí bylo sdílení dobré praxe na jižní Moravě. Navštívili jsme celkem 3 školy, které zastávají specifický přístup k výuce žáků.

Ředitelé škol měli možnost se pravidelně scházet a vzájemně sdílet zkušenosti. Touto aktivitou se v průběhu projektu posilovala sounáležitost ředitelů na území Kostelecka. A skutečnost vybudování dobrých vztahů napříč celým územím považujeme za jeden z hlavních úspěchů projektu. Vybudované vztahy v území zůstanou i potom, co projekt skončí. Obdobné setkávání se nám daří také mezi pedagogickými pracovníky mateřských škol. Které se nejprve konalo jednou ročně, ale ke konci projektu narůstala potřeba scházet se častěji. Důležitým bodem těchto setkání bylo právě sdílení zkušeností pedagogické praxe a případná vzájemná podpora a pomoc mezi jednotlivými školami.

Něco končí, něco jiného začíná. Na projekt MAP II naváže projekt MAP III. Bude jiný, více o setkávání, ale o tom někdy příště.

*Za MAP II Kostelecko Anna Plocková a Jan Kučera
www.map.nadorlici.cz/kostelecko*



ZO ČZS Častolovice, Územní sdružení ČZS Rychnov n.Kn.
za podpory městyse Častolovice pořádají
v novém výstavním areálu 20. zahrádkářskou výstavu s názvem

VELIKONOCE - SVÁTKY JARA

8. – 10. DUBNA 2022

VE VÝSTAVNÍM AREÁLU ČASTOLOVICE

PRO NÁVŠTĚVNÍKY JE PŘIPRAVENO:

- aranžmá ve stylu staročeských tradic, řemesel a zvyklostí,
- práce na starém hrnčířském kruhu s výrobou hliněných nádob,
- paličkování „Vamberecké krajky“, vyšívání, háčkování,
- ukázka výroby a zdobení krásného patschworku, pletení ozdob,
- malování, tepání a zdobení kraslic, předměty z dřevité vaty,
- samostatná expozice zahrádkářů s názvem vitaminy ze zahrádky,
- výrobky z proutí, rákosu, lýka, šustí, dřeva a dalšího materiálu,
- ukázka zdobení a malování perníků a dalších předmětů,
- staročeské velikonoční tradice a zvyklosti ve východních Čechách
- zobrazení největšího křesťanského svátku v roce a křížové cesty,
- symboly velikonočních svátků, české kroje ve stylové úpravě,
- ukázka staročeského pečení našich babiček s recepty a návody,
- nejen novodobé různé velikonoční velkopekárenské výrobky,
- velká kolekce všech jarních květin v bohaté aranžerii se sklem,
- užitková keramika v několika provedení a v moderní aranžerii,
- soutěž o nejlepší kolekci kraslic (3 ks) do které se může každý před výstavou přihlásit, vyhodnocena bude 10. 4. 2022 v 15,00 h..
- po celou dobu výstavy bude přítomna odborná zahrádkářská poradna s ukázkou různých odborných dokumentů, rad, pouček a návodů,
- v prodeji bude vše ve spojitosti s velikonočními a zahrádkářskými potřebami, dále květiny, zeleninová sadba, bohaté občerstvení,
- po celou dobu výstavy bude uskutečněn doprovodný program,



DOPROVODNÝ PROGRAM

PÁTEK 8. 4. 2022

- 09,00 h. Zahájení prvního dne výstavy
09,00 h. Zahájení soutěže o nejlepší kolekci kraslic
09,00 h. Zahájení odborné zahrádkářské poradny
14,00 h. Ukázka výroby velikonočních ozdob a upomínek
17,00 h. Ukončení prvního dne výstavy

SOBOTA 9. 4. 2022

- 09,00 h. Zahájení druhého dne výstavy
09,00 h. Zahájení druhého dne soutěže o nejlepší kolekci kraslice
09,00 h. Zahájení odborné zahrádkářské poradny

VSTUPNÉ:

žáci do 15 let, ZT a ZTP	40 Kč
důchodci	60 Kč
dospělí	90 Kč
rodinné (2 dosp + 1-4 děti)	220 Kč
parkovné	zdarma

- 14,00 h. Ukázka aranžování květin
17,00 h. Konec druhého dne výstavy

NEDĚLE 10. 4. 2022

- 09,00 h. Zahájení třetího dne výstavy.
09,00 h. Zahájení třetího dne soutěže o nejlepší kolekci kraslic
09,00 h. Zahájení odborné zahrádkářské poradny
09,30 h. Zasedání ÚR CZS Rychnov n.Kn.
13,00 h. Vystoupení hudební skupiny
15,00 h. Ukončení soutěže o nejlepší kolekci kraslic
16,00 h. Celkové ukončení výstavy

**Pořadatelé upozorňují na dodržování epidemiologických opatření
a nařízení vlády**

Bližší informace na www.zahradkari.com a na tel. 721 311 719



VYHODNOCENÍ ČINNOSTI FOTBALOVÉHO KLUBU zimní přestávka



Snad v nejdelsí zimní přestávce v historii klubu (2. 10. – 9. 4.) jsme nezaháleli. Po ukončení podzimní části jsme se společně s hráči Křivic účastnili každou středu údržbového fotbalu na umělé trávě v Týništi nad Orlicí.

Na vedlejším tréninkovém hřišti jsme zřídili z kraje prosince osvětlení hrací plochy. Na instalaci světel měl velký podíl Luboš Koblmüller, dále pak Míra Ráček a předseda klubu Miroslav Šrajbr. Od této doby jsme se nepřetržitě scházeli každý podvečerní čtvrtek na „dobrovolný“ fotbálek. Zimní přípravu jsme zahájili v 2022, trénujeme 2x týdně (úterý, čtvrtek). Již 5. 3. 2022 odehrajeme domácí přátelské utkání s týmem ze Zdelova a 12. 3. 2022 odehrajeme domácí přátelské utkání s Jeníkovci. Výkop v 15:00 hod. Do jarní části soutěže vstupujeme s neměnným hráčským kádrem, který doplnil žďárský Kamil Koucký.

Chtěl bych Vás touto cestou pozvat do našich ochozů a věřím, že nás v bojích o jarní body podpoříte.

Petr Nedomanský

Rozlosování jarní části OP III. třídy Rychnovsko

Kolo	Datum a čas	Den	Výkop	Domáci	Hosté
18	09.04.22	so	17:30	FC Labuň Rychnov n. Kn	TJ Sokol Žďár n/Orl
10	17.04.22	ne	17:00	TJ Sokol Žďár n/Orl.	SK Týniště n/Orl. B
11	23.04.22	so	17:30	TJ Sokol Žďár n/Orl.	SK Petrovice n/Orl.
12	30.04.22	so	16:30	TJ Sokol Křovice	TJ Sokol Žďár n/Orl
13	07.05.22	so	17:00	TJ Sokol Žďár n/Orl.	TJ Baník Vamberk B
14	14.05.22	so	17:00	FO Křovice	TJ Sokol Žďár n/Orl
15	21.05.22	so	17:00	TJ Sokol Žďár n/Orl.	TJ Doudleby n/Orl. B
16	28.05.22	so	17:00	TJ SOKOL Voděradý, z.s	TJ Sokol Žďár n/Orl
17	04.06.22	so	14:00	TJ Sokol Žďár n/Orl.	SK Dobré, z.s.



KAM ZA KULTUROU?

KDY?		KDE?	CO?
26. března	20:00	Žďár nad Orlicí	Moto-mejdan ples
27. března	6:00 – 10:00	Areál chovatelů Týniště nad Orlicí	Ptačí trh + trh králíků, holubů a drůbeže
30. března	18:00	Kulturní dům Týniště nad Orlicí	Koncert orchestrů ZUŠ Týniště nad Orlicí
1. dubna	17:30	SK Rabštejn Kostelec n. O.	Filmový festival – expediční kamera. Filmový festival outdoorových filmů
1. dubna – 30. října		Nový zámek Kostelec n. O.	Zámecké imaginárium – výstava – Návrat (ne)pokojných přátel Divadla Bratří Formanů
8. dubna – 10. dubna		Častolovice	Velikonoce – svátky jara – výstava
8. dubna – 10. dubna		Kostelec nad Orlicí	Kostelecká pouť
10. dubna	9:00	Doudleby nad Orlicí	Farmářské a řemeslné trhy – Velikonoční trhy
10. dubna	15:00	Kulturní dům Týniště nad Orlicí	Čert a Káča – divadlo pro děti
22. dubna	19:00	Kulturní dům Týniště nad Orlicí	Ani spolu, ani bez sebe – divadelní představení – Jana Paulová a David Suchořípa
23. dubna	13:15	Petrovice n. O.	Petrovické folkování
23. dubna	9:00	Kostelec nad Orlicí	Otevírání cyklosezóny – trasa povede z Kostelce n. O na Vrbici
24. dubna	6:00 – 10:00	Areál chovatelů Týniště nad Orlicí	Ptačí trh + trh králíků, holubů a drůbeže
27. dubna	19:00	SK Rabštejn Kostelec n. O.	Techtle mechtle a Kočky – Kabaret Šulin Růž travesti show
30. dubna	16:00	Týniště nad Orlicí	Čarodějnice – Mňága a Žďorp, Vypsaná fixa, Band-a-ska a další
1. května	7:00 – 12:00	Areál chovatelů Týniště nad Orlicí	Memoriál J. Holického, místní májová výstava králíků, holubů a drůbeže
4. května	19:00	SK Rabštejn Kostelec n. O.	Jo, není to jednoduché – divadelní představení – Jiří Langmajer, Adéla Gondíková a další
7. května		Sopotnice, Potštejn, Žampach	Pochod přes tři hrady – na kole či pěšky
15. května	9:00	Doudleby nad Orlicí	Farmářské a řemeslné trhy – výstava bonsai
20. května – 22. května		Potštejn	Potštejnská pouť
22. května	6:00 – 10:00	Areál chovatelů Týniště nad Orlicí	Ptačí trh + trh králíků, holubů a drůbeže
12. června	9:00	Doudleby nad Orlicí	Farmářské a řemeslné trhy
26. června	6:00 – 10:00	Areál chovatelů Týniště nad Orlicí	Ptačí trh + trh králíků, holubů a drůbeže
30. června	21:00	Nový zámek Kostelec n. O.	Open air koncert – Ondřej Havelka a jeho Melody Makers
2. července		Žďár nad Orlicí	Žďárská letní slavnost

Pro úplné programy navštivte:

www.chovateletyniste.cz

www.kostelecno.cz

www.tyniste.cz

www.zamekkostelecno.cz

www.zamek-doudleby.cz

www.neratov.cz

www.skrabstein.cz

www.moh.cz



OTÁZKA OCHRANY OBYVATELSTVA, VAROVÁNÍ A UKRYTÍ

1. 3. 2022 (PJ) - Situace na Ukrajině a geograficky blízká hrozba válečného konfliktu vyvolává na sociálních sítích řadu otázek. Jedna z posledních, která zaznamenala obrovský zájem občanů a médií je otázka úkrytů a jejich rozmístění na území České republiky.

V úvodu je potřeba konstatovat, že samotné ukrytí představuje pouze jeden z prvků ochrany obyvatelstva. Nejprve si tedy řekněme, co to ochrana obyvatelstva vlastně je. Jedná se o komplexní systém reakce na události a hrozby, a to bez ohledu na to, zda jsou vojenské nebo nevojenské povahy. Jedná se tedy i činnosti, jež se řeší v době za míru, ale i v případě války.

V případě jakékoliv hrozby nebo vzniku mimořádné události velkého rozsahu je primární provést varování a informování obyvatel. Varování je realizováno prostřednictvím tzv. sirén. To jsou ty, které každou první středu v měsíci všichni slyšíme v rámci jejich zkoušky. Signál pro „všeobecnou výstrahu“ je však odlišný. Tento signál je vyhlášován kolísavým tónem sirény po dobu 140 vteřin a může zaznít třikrát po sobě ve zhruba tříminutových intervalech. Podstatné je, že bezprostředně po tomto signálu následuje mluvená informace upřesňující, o jaký druh nebezpečí jde a jak se mají lidé zachovat (elektronické sirény, televize, rozhlas nebo internet).

Správný postup po zaznění sirény je se co nejrychleji ukryt v nejbližší budově, resp. provést nezbytná opatření podle druhu hrozby – např. zavření a zalepení oken a dveří, nebo ukrytí ve sklepních prostorách či naopak ve vyšších patrech atd., a sledovat zprávy v televizi, rozhlasu nebo na internetu. Jedná se tak o formu takzvaného improvizovaného ukrytí a improvizované ochrany. Nejedná se tedy o speciálně vybudované úkryty, ale využití ochranných vlastností staveb. Tento způsob ochrany je mezinárodně uznáván za nejefektivnější a nejrychlejší. Typickými příklady jsou sklepy, metro nebo tunely.

Stálé tlakově odolné úkryty byly budovány po druhé světové válce, zejména v době „studené války“, pro účely ochrany před globálním jaderným konfliktem. Technologie v čase však zásadním způsobem pokročily a je mnohdy i při rychlém zachycení jaderné hrozby takřka nemožné zajistit přesun obyvatel do těchto úkrytů. Naopak vlivem urbanizace hrozí velké riziko jejich osob ve venkovním prostoru, tedy mimo ochranu jakékoli budovy v okamžiku výbuchu. Z tohoto je



zřejmé, že je princip improvizované ochrany daleko efektivnější.

Nicméně stále tlakově odolné úkryty se na území České republiky nacházejí, i když ve výrazně menším množství než v minulosti, neboť mnohdy došlo mimo jiné ke změně vlastnických vztahů, u nových objektů tato dřívější povinnost není a zároveň stát nepřispívá na jejich údržbu. Většina ze stávajících úkrytů také není ve stavu k okamžitému použití a je nutné jejich takzvané zphotování – uvedení do odpovídajícího stavu. Tento okamžik nastává při vyhlášení stavu ohrožení státu, resp. při válečném stavu.

Na závěr bychom rádi poukázali na fakt, že také ve válce na Ukrajině jsou dnes v největší míře využívány právě ochranné vlastnosti staveb.

Vážení občane aktuální situace nepředstavuje hrozbu takového rozsahu, že by bylo potřeba stále tlakově odolné úkryty narychlo obnovovat. Vyzýváme vás, ale také různé státní orgány ke klidu, nešíření matoucích informací a zpráv, a k nevyvolávání paniky. V tuto chvíli není zřejmé, že by měla situace na Ukrajině eskalovat směrem k reálnému ohrožení České republiky jadernou hrozbou.

*por. Mgr. Pavla Jakoubková, DiS.
tisková mluvčí, Ministerstvo vnitra - generální ředitelství*

VÍTÁNÍ NOVÝCH OBČÁNKŮ OBCE

5. února 2022 proběhlo vítání nových občánek obce. Přivítány byly Josefína Slezáková a Karolína Bidlová.



Blahopřejeme šťastným rodičům a přejeme vše nejlepší do života jejich novorozenému děťátku!



SPOLEČENSKÁ KRONIKA

Životní jubilea: leden - březen 2022

89 let Josef Falta

87 let Jaroslava Faltová

86 let Marie Fibikarová

82 let Ladislav Vencl

70 let Alena Karásková



Všem jubilantům srdečně blahopřejeme a do dalších let přejeme pevné zdraví, hodně štěstí, lásky a rodinné pohody.

Rozloučení:

Josef David

r. 1944

Marie Říhová

r. 1936



Všem pozůstalým vyjadřujeme upřímnou soustrast.

Vydává: Obec Žďár nad Orlicí, čp. 133, 517 23 Žďár nad Orlicí, tel.: 494 371 516,

www.zdarnadorlici.cz , e-mail: zdar@wo.cz

Náklad 250 výtisků. Neprodejné.

Redakce zpravodaje: Bc. Martina Benešová, Mgr. Miluše Wiebkin

Grafická úprava a tisk: Morčinko – Tiskárna Rege, www.tiskarnarege.cz

Publikace je registrována Ministerstvem kultury ČR pod evidenčním číslem MK ČR E 17619.

Uzávěrka příštího čísla bude 30. května 2022.

Příspěvky můžete odevzdávat v písemné nebo elektronické podobě na obecním úřadě.

Články se uveřejňují bez cenzurního zásahu, nepřijímají se příspěvky vulgární a urážlivé.


SOVZ ODPADŮ 2022 - ŽDĀR NAD ORLICÍ


týden	52	1	2	3	4	5	5	6	7	8	9	9	10	11	12	13
měsíc		leden					únor					březen				
pondělí		3	10	17	24	31		7	14	21	28		7	14	21	28
úterý		4	11	18	25		1	8	15	22		1	8	15	22	29
středa		5	12	19	26		2	9	16	23		2	9	16	23	30
čtvrtek		6	13	20	27		3	10	17	24		3	10	17	24	31
pátek		7	14	21	28		4	11	18	25		4	11	18	25	
sobota	1	8	15	22	29		5	12	19	26		5	12	19	26	
neděle	2	9	16	23	30		6	13	20	27		6	13	20	27	

týden	13	14	15	16	17	17	18	19	20	21	22	22	23	24	25	26
měsíc	duben					květen					červen					
pondělí		4	11	18	25		2	9	16	23	30		6	13	20	27
úterý		5	12	19	26		3	10	17	24	31		7	14	21	28
středa		6	13	20	27		4	11	18	25		1	8	15	22	29
čtvrtek		7	14	21	28		5	12	19	26		2	9	16	23	30
pátek	1	8	15	22	29		6	13	20	27		3	10	17	24	
sobota	2	9	16	23	30		7	14	21	28		4	11	18	25	
neděle	3	10	17	24		1	8	15	22	29		5	12	19	26	

týden	26	27	28	29	30	31	32	33	34	35	35	36	37	38	39
měsíc	červenec					srpen					září				
pondělí		4	11	18	25	1	8	15	22	29		5	12	19	26
úterý		5	12	19	26	2	9	16	23	30		6	13	20	27
středa		6	13	20	27	3	10	17	24	31		7	14	21	28
čtvrtek		7	14	21	28	4	11	18	25		1	8	15	22	29
pátek	1	8	15	22	29	5	12	19	26		2	9	16	23	30
sobota	2	9	16	23	30	6	13	20	27		3	10	17	24	
neděle	3	10	17	24	31	7	14	21	28		4	11	18	25	

týden	39	40	41	42	43	44	44	45	46	47	48	48	49	50	51	52
měsíc	říjen					listopad					prosinec					
pondělí		3	10	17	24	31		7	14	21	28		5	12	19	26
úterý		4	11	18	25		1	8	15	22	29		6	13	20	27
středa		5	12	19	26		2	9	16	23	30		7	14	21	28
čtvrtek		6	13	20	27		3	10	17	24		1	8	15	22	29
pátek		7	14	21	28		4	11	18	25		2	9	16	23	30
sobota	1	8	15	22	29		5	12	19	26		3	10	17	24	31
neděle	2	9	16	23	30		6	13	20	27		4	11	18	25	

 sovoz komunálního odpadu

 sovoz bio odpadu



Obec Žďár nad Orlicí

517 23 Žďár nad Orlicí 133

tel.: 494 371 516, e-mail: zdar@wo.cz

www.zdarnadorlici.cz