

# Zpravodaj

## obce Žďár nad Orlicí

---

Březen 2009

---



odbahněný obecní rybníček



# Informace ze zasedání Zastupitelstva obce

Výpis z usnesení z veřejného zasedání konaného dne **16. prosince 2009**

## **Zastupitelstvo obce schvaluje:**

1. předložený návrh schodkového rozpočtu na rok 2009 v příjmech 4 059 220,- Kč, ve výdajích 5 121 500,- Kč a krytí rozpočtového schodku ve výši 1 062 280,- Kč z výsledku hospodaření obce z minulých let
2. přednesená rozpočtová opatření v plném rozsahu a pověřuje účetní obce jejich provedením v účetním období 12/2008
3. zadání územního plánu Žďár nad Orlicí dle § 47 odst. 5) v souladu s § 55 odst. 2) zákona č. 183/2006 Sb., o územním plánování a stavebním řádu, ve znění pozdějších předpisů (stavební zákon)
4. předložený návrh Smlouvy o dílo č. 80280012 a Smlouvy o dílo č. 80280013 mezi objednatelem obcí Žďár nad Orlicí a zhotovitelem UNIWIN, okna dveře
5. předložený návrh Smlouvy o dílo o dodávce stavby „odbahnění obecního rybníčku p.č. 43/2 v k.ú. Žďár nad Orlicí“ mezi objednatelem obcí Žďár nad Orlicí a zhotovitelem Romanem Schromem
6. předložené návrhy Smluv o výpůjčce movité věci spojenou se smlouvou o úhradě účtu za používání telefonního čísla a SIM spojené s tarifem mobilního operátora na telefonní čísla 724 188 976 a 724 183 040
7. předložený návrh Kupní smlouvy mezi prodávajícími manžely Dvořákovými a kupující obcí Žďár nad Orlicí
8. přednesené zprávy kontrolního a finančního výboru a kulturně-sociální komise obce
9. obecně závaznou vyhlášku č. 1/2008 o místním poplatku za provozovaný výherní hrací přístroj
10. předložený odpisový plán Základní a mateřské školy ve Žďáru nad Orlicí
11. podání žádosti o poskytnutí finanční podpory z Programu obnovy venkova na rok 2009 v dotačním titulu č. 1 Obnova a údržba venkovské zástavby a občanské vybavenosti na projekt „Výměna oken a dveří z PVC v budově místní Základní a mateřské školy“
12. podání žádosti o dotaci v Programu rozvoje venkova – 5. výzva na projekt „Zlepšení vzhledu obce a vybudování veřejného rozhlasu ve Žďáru nad Orlicí“
13. věcnou i finanční účast obce na projektu s názvem „Bezpečný život v obcích DSO Poorlicko“

Výpis z usnesení z veřejného zasedání konaného dne **11. března 2009**

## **Zastupitelstvo obce schvaluje:**

1. předložený návrh Smlouvy o poskytnutí příspěvku k úhradě ztráty z provozování dopravní obslužnosti na části území Královéhradeckého kraje pro rok 2009
2. předložený návrh Dohody o poskytnutí neinvestičního příspěvku z rozpočtu obce uzavřené mezi Obcí Žďár nad Orlicí a Tělovýchovnou jednotou Sokol Žďár nad Orlicí
3. předložený návrh Smlouvy o převodu vlastnictví k majetku České republiky (§ 22 odst. 2 zákona č. 219/2000 Sb.) mezi předávajícím Českou republikou – Ministerstvem vnitra a Obcí Žďár nad Orlicí
4. předložený Dodatek č. 1 ke smlouvě o dílo o dodávce stavby ze dne 17.12.2008 mezi objednatelem Obcí Žďár nad Orlicí a zhotovitelem Romanem Schromem
5. přednesená rozpočtová opatření v plném rozsahu a pověřuje účetní obce jejich provedením v účetním období 12/2008 a 3/2009
6. přednesené zprávy kontrolního a finančního výboru obce



7. schvaluje aktualizovaný vnitřní předpis obce – Směrnici o cestovních náhradách
8. aktualizovanou Zřizovací listinu Jednotky sboru dobrovolných hasičů obce Žďár nad Orlicí
9. přerušení provozu mateřské školy ve Žďáru nad Orlicí v době letních prázdnin a to v období od 13.7. do 14.8.2009
10. vyřazení lázeňských kamen z evidence majetku a jejich prodej za kupní cenu 1 000,- Kč
11. Podmínky Rozhodnutí o poskytnutí dotace v rámci Integrovaného operačního programu pro prioritní osu 2, oblast intervence 2.1, Výzva číslo 02 „eGovernment v obcích – Czech POINT“ – zřízení nového pracoviště Czech POINT

**Zastupitelstvo obce bere na vědomí:**

1. zamítnutí žádosti o dotaci v rámci Programu rozvoje venkova „Zlepšení vzhledu obce a vybudování veřejného rozhlasu ve Žďáru nad Orlicí“

red.

## ***Slovo starostky***

Vážení spoluobčané,

již několikrát jsme Vás prostřednictvím místního zpravodaje informovali o systému separace odpadů. Vzhledem k plánované novele zákona o odpadech, podle které by vznikala obcím zákonná povinnost separovat i bioodpad, jsem se rozhodla této problematice věnovat i v tomto vydání.

Bioodpad patří mezi nejproblematictější složky komunálního odpadu, který mění své vlastnosti, rozkládá se a velmi často zapáchá. Na skládkách tak končí velké množství odpadu (bioodpady tvoří až 40 % komunálního odpadu), který lze jinak dobře využít. Bioodpady jsou velmi dobře rozložitelné, lze je přeměnit na kompost a získat tak kvalitní hnojivo. Proto v našich „vesnických“ podmínkách je nejjednodušším způsobem zpracování domácí kompostování přímo na vlastní zahradě. Tím občané i obec ušetří – bioodpad se zpracuje přímo u zdroje a odpadne další doprava a manipulace, na naší zahradě vzniká kvalitní hnojivo (kompost) a nemusíme tak zbytečně platit za drahá hnojiva v obchodech.

A nyní pro většinu zahrádkářů zbytečná otázka, ale přeci jen – jak založit KOMPOST???

***Zde je pár rad pro „nezasvěcené“:***

- Jednoduché, levné, ale prostorově nejnáročnější je kompostování na kupě, kde materiál stačí upravit a navrstvit do požadovaného tvaru.
- Kompost lze také založit v ohrazených prostorech, které lze vyrobit či zakoupit. Materiálem je často dřevo, plast, pletivo, kov, kámen nebo beton.
- Velmi oblíbeným způsobem je kompostování v uzavřených kompostérech, které lze zakoupit v hobby marketech a zahradnictvích. Výhodou tohoto způsobu je kratší doba vytváření kompostu a ochrana obsahu před vysycháním i promočením, před ptáky i domácími zvířaty.
- Místo pro založení kompostu by mělo být vybráno v polostínu, protože kompost potřebuje sluneční teplo pro odpařování vody (čerstvé zbytky ovoce zeleniny obsahují více než 70 % vody).
- Je potřeba zajistit kontakt kompostu s půdou kvůli přístupu mikroorganismů. Kompost proto založte přímo na zemi, v žádném případě ne na betonovém či asfaltovém podkladu!



## **JAK SPRÁVNĚ KOMPOSTOVAT:**


- ✓ Zajistíme dostatečné provzdušnění — aeraci, a to pravidelným překládáním kompostu. Minimálně dvakrát ročně by se měl kompost přeložit, aby se spodní části dostaly na povrch a naopak. Z počátku se doporučuje překládat kompost častěji a to již první měsíc po založení kompostu.
- ✓ Smíšený kuchyňský a zahradní odpad většinou obsahuje 60 až 70% vody, která se musí z velké části odpařit, v opačném případě dojde k pomalému odbourávání hnilobných látek a vzniku nepříjemného zápachu. Proto je důležité správné odvětrávání kompostu zajišťující optimální přívod vzduchu.
- ✓ Jeden druh odpadu by neměl v kompostu výrazně převažovat, kompostér plňte po vrstvách.
- ✓ K jednomu dílu zeleného odpadu přimíchejte půl dílu štěpkovaného dřevitého odpadu. Podíl dřevitého materiálu zajistí ideální přísun živin pro mikroorganismy, velmi žádoucí nakypření zeleného odpadu, a tím následně optimální přívod kyslíku.
- ✓ Přikrytím svrchní vrstvy bioodpadu zeminou zabráníte zvýšenému výskytu obtížných much a nový odpad tak může být ihned „napaden“ žádoucími mikroorganismy.
- ✓ Optimální teplota pro proces degradace se pohybuje mezi 49 a 60 °C. Pokud jsme ale kompost založili na polostinném místě, vkládáme do něj správné komponenty a pravidelně ho překládáme, udržuje si sám příznivou teplotu.
- ✓ Doporučená vlhkost kompostu se pohybuje mezi 40 a 60 %. Není ji potřeba nijak měřit. Pokud bude povrch kompostu suchý, jednoduše kompost zalijeme. Naopak kompost je příliš vlhký, pokud se po jeho stlačení v prohlubni vytvoří malé bazénky. Kompost by tedy neměl být vystaven přímému dešti.

Zralý kompost má tmavě hnědou barvu, je jemný a nepáchne. Má schopnost zadržovat vodu, provzdušňovat půdu a obohacovat jí o živiny. Kompost z otevřené kupy můžeme použít zhruba za půl roku. Opravdu vyzrálý kompost nám vznikne zhruba za rok od začátku kompostování. Naproti tomu v krytém kompostéru se kompost vytvoří přibližně za 3 měsíce.

## **KOMPOSTOVACÍ RADY PRO JEDNOTLIVÉ DRUHY BIODPADU:**

### **Posečená tráva**

Čerstvě posečená tráva je problematická, protože zabraňuje přístupu kyslíku ke kompostu a podpoří rychlé vytvoření hniloby a plísně. Posečenou trávu proto nejprve nechte proschnout, teprve potom ji můžete vložit do kompostu. V každém případě vždy smíchejte jeden díl posečené trávy s půl dílem dřevitého materiálu a směs vkládejte do kompostéru po vrstvách. Každou vrstvu posypte malým množstvím urychlovače kompostovacího procesu.



### **Spadané listí**

Listí pokud možno před posbíráním rozmělněte sekačkou na trávu, aby v kompostéru nevytvořilo neprodyšnou vrstvu a bakterie měly co největší plochu působnosti. Také zde platí: jeden díl listí smíchejte s půl dílem dřevitého materiálu. Tip: Listí jako slabá mulčovací vrstva je vhodné i jako humusová vrstva na záhony, okolo stromů a na okraje záhonků.






### **Odřezky ze stromů a keřů**

V naštěpkované formě tvoří důležitou součást kompostu jako součást směsi se zelenými odpady. Kypří kompost, čímž se zajišťuje lepší větrání a vytváří se správný poměr dusíku a uhlíku.

### **Kuchyňský odpad, zbytky ovoce zeleniny**

Tento druh odpadu je vhodný pro přilákání žížal. Na dno kompostu nejprve umístíte asi 10 cm silnou vrstvu rozmělněného dřeva nebo listů, také je možné použít nařezaný novinový papír. Na to rozmístíte vrstvu kuchyňského odpadu, potom ji překryjte znovu stejně silnou vrstvou pořezaného dřevitého materiálu. Již po krátké době se v odpadu usadí žížaly, které se sem dostanou z půdy.



V současném systému odpadového hospodářství je kladen důraz na plnění požadavků platné legislativy a v současné době se **žádný působící na území České republiky nemůže vyhnout závazkům, které jsou na něho kladeny ze strany právních předpisů platných pro oblast ochrany prostředí – nakládání s odpady, ochrany vod a ochrany ovzduší.** Proto věřím, že i tato oblast separace se nám podaří zvládnout a společným úsilím budeme snižovat náklady spojené s vyprodukovaným směsným komunálním odpadem.

Martina Benešová

## **Víte, že...**

- ke dni 15. března má obec 436 obyvatel
- **ve čtvrtek 30. dubna v podvečer se bude již třetím rokem konat průvod čarodějnic a čarodějů, jsou zváni všichni s košťaty i bez košťat, zakončení na fotbalovém hřišti u tradičního ohně**
- **v červnu se bude konat obvyklé „Posezení seniorů“**
- **na poslední květnový víkend se mohou těšit děti, proběhne oslava „Dne dětí“**
- **od 1.3.2009 je v provozu dětské sportoviště**
- **5. a 6. června 2009 se budou konat volby do Evropského parlamentu**

red.

## **TJ Sokol Žďár nad Orlicí, oddíl kopané**

Letošní kalendářní rok začal přípravou fotbalového plesu, který se konal 24. ledna 2009, hrála skupina MOSTY, akce měla poměrně slušnou účast, především mladých hostů.

Zimní příprava družstva dospělých probíhá od 31.1.2009 – 1x týdně v tělocvičně a současně je hran zimní turnaj na umělé trávě v Černíkovcích, s těmito výsledky: vítězství s Rokytnicí 3:1, remíza 4:4 s Bílou Třemešnou, 2:2 Zdelov, 0:0 Černíkovice a 3:3 s Kostelcem.

Naši nejmenší trénují také 1x týdně v tělocvičně a v sobotu 7.3.2009 se zúčastnili halového turnaje v Česticích, kde jednou zvítězili, remízovali i prohráli.

Zveme všechny naše příznivce na jarní část sezóny. Přijďte povzbudit mužstvo dospělých při sobotních domácích utkáních a naše nejmenší naděje ve víkendových dopoledních turnajích.

za TJ Sokol Žďár nad Orlicí Miloš Vošlajer



# Sbor dobrovolných hasičů ve Žďáru nad Orlicí

## Leden

- Pravidelná schůze SDH
- Dne 10.1.2009 se konala Výroční valná hromada, na které jsme zhodnotili činnost SDH za rok 2008 a podělili se o zkušenosti a poznatky s okolními sbory. Na této valné hromadě jsme také zvolili nového starostu SDH. Pan Stanislav Koucký složil po mnoha letech vedení sboru svoji funkci starosty. Novým starostou sboru byl zvolen pan Libor Václavík.
- Od ledna se zástupci našeho sboru zdarma pravidelně účastní školení a výcviku jednotek požární ochrany, které se koná několikrát měsíčně v Týništi nad Orlicí až do konce tohoto roku, abychom se zdokonalili jak v teorii tak i v praxi.

## Únor

- Pravidelná schůze SDH
- Dne 21.2.2009 se konal pravidelný hasičský ples.
- Dne 22.2.2009 proběhl dětský karneval s jehož organizací nám pomohl obecní úřad a pár dobrovolnic z řad naší mládeže, kterým tímto velice děkujeme za spolupráci. V letošním roce se karneval opět velice vydařil. Bylo připraveno plno zábavných soutěží a děti obdrželi plno drobných maličkostí a sladkých odměn.

## Březen

- Pravidelná schůze SDH

za SDH Žďár nad Orlicí Kamila Berounská

## Zprávičky ze školy a z mateřské školky

Zdá se nám to nedávno, co děti přišly s pololetním vysvědčením a už nám klepe na dveře jaro. Letošní zimy jsme si užili myslím všichni dost – jak té radosti ze sněhu, tak i nepříjemné chřipkové epidemie, která nás ve škole a školce téměř 14 dní pěkně potrápila. Přidaly se k tomu i neštovice, a protože jsme nechtěly uzavřít celé školské zařízení, pospojovaly jsme školu se školkou. I tak nás bylo někdy jen 5. Proto byl letošní zápis do první třídy posunut na co nejzazší termín - 16. února. Přivítaly jsme tyto budoucí prvňáčky: Denisu Končickou, Pavlu Peterkovou, Michala Vošlajera, Pavla Berana a Jakuba Špalta, takže by nás v příštím školním roce mělo být ( v 1.-4.ročníku) celkem 16.

V této době jsme zakončili 10 lekcí výuky plavání v Plavecké škole v Dobrušce. Děti tam velmi rády jezdí a jejich „mokrý vysvědčení“ je rok od roku lepší. Platba za výuku plavání pro mnohé rodiny není zrovna zanedbatelná, a proto bychom rádi poděkovali zastupitelům obce za finanční příspěvek na dopravu.

V únoru jsme si zasoutěžili a zatancovali na školním karnevalu a vyhlásili nejhezčí masky. Pravidelně se účastníme výtvarných soutěží a pokračujeme v RECYKLOHRANÍ, o kterém jsme psali minule. Prohlédněte si náš leták a pomozte nám získat další body do hry.

A ještě jednu prosbu máme. S blížícím se jarem je potřeba uhrabat školní zahradu, hlavně ale musíme připravit pískoviště. To znamená vyvozit starý písek a navézt nový. Vyhlášíme proto v sobotu 4.4.2009 od 8.00 hod brigádu pro všechny „dospěláky“. Náradí, hlavně pak kolečka na písek, se vezměte prosím s sebou. Věříme, že nám pomůžete v tom, aby pískoviště pro naše „maláčky“ bylo opět krásné a čisté.

Jaroslava Bouchnerová, ředitelka školy



# RECYKLOVÁNÍ NENÍ HLOUPOST ANEB O PROJEKTU RECYKLOHRANÍ

*Sbíráme drobná vysloužilá elektrozařízení, kde zdrojem energie jsou baterie, akumulátory nebo jsou napájeny elektřinou ze sítě a svým rozměrem se vejdou do sběrné nádoby.*

## CO TAM PATŘÍ:

rádia, radiobudíky, DVD přehrávače, MP3 přehrávače, walkmany, malé hifi věže, videokamery, fotoaparáty, chůvičky, kalkulačky, telefony, mobily, součásti počítače (bez monitoru), malé domácí spotřebiče (žehličky, fény, holicí strojky, el. mlýnky.....), el.hračky ( autíčka na dálkové ovládání, digitální hry...) vybité baterie ( dáme do jiné oddělené nádoby)

## CO TAM NEPATŘÍ:

žárovky, televizory, monitory A vše velké, co se do nádoby nevejde

## KAM TO DÁME:

do nádob umístěných ve škole

## NEBO:

některému školnímu nebo školkovému dítěti do tašky a ono to odnese do školy

**VŠEM ,KTEŘÍ NÁM POMOHOU SBÍRAT MÓÓÓC DĚKUJEME !**

---

**Zápis do mateřské školy se koná  
dne 15.4.2009 ráno od 7.30 - 8.30 hod.  
a odpoledne od 14 - 15.30 hod.**

## Co je ve škole nového ?

Od září vyučuje ve škole paní učitelka Blanka Hrušková, pracuje také jako vychovatelka školní družiny. Původním povoláním je výtvarnice a nutno dodat, že v interiéru školy je to vidět – všude plno obrázků a nápaditých výtvorů, chodby i učebna jsou mnohem barevnější a veselejší. Na chodbě zřídila herní koutek s novým kobercem a polštářky. Přibyl i stolní fotbalík.


Jana Řeháčková, místostarostka





## Sněhové vločky

Ukázky žákovských prací (zmenšeno z formátu 30 x 30 cm)



Kamila Berounská ( 8 let)



Matěj Václavík ( 8 let)

## Uzavření mateřské školy v době letních prázdnin

O letošních prázdninách bude probíhat v budově školy výměna oken. Zastupitelstvo obce vybralo ze 6 nabídek firmu UNIWIN (jedná se o firmu s celorepublikovou působností).

Výměna oken by měla trvat tři týdny, zhruba jeden týden se počítá s úklidem. U takto rozsáhlé akce je potřeba počítat s časovou rezervou, proto zastupitelé po